



Real-Tech Seed Acceleration Program

TECH PLANTER®

エントリー方法のご説明

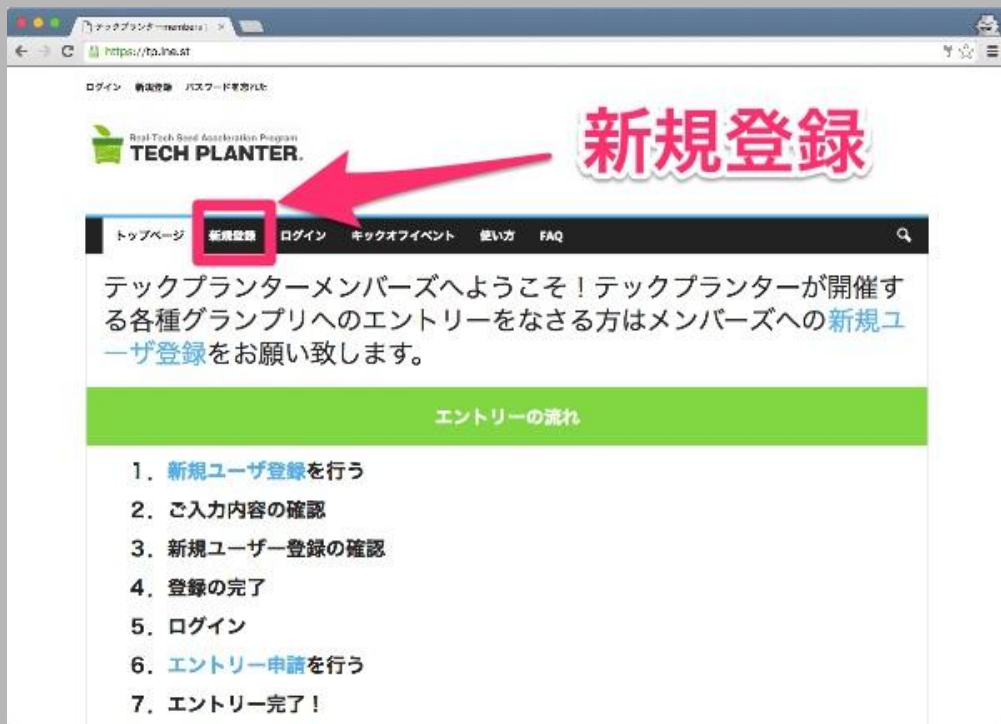
2016-07

株式会社リバナース

目次

1. 新規登録
2. ログイン
3. エントリー登録
4. エントリー情報の更新・修正
5. 審査基準
6. Tips
7. お問い合わせ

https://tp.lne.st へアクセスし、「新規登録」へ



The screenshot shows a web browser window with the URL <https://tp.lne.st>. The page header includes the logo for "Real Tech Road Association Program TECH PLANTER." and navigation links for "ログイン" (Login), "パスワードを忘れた" (Forgot Password), "トップページ" (Home), "新規登録" (New Registration), "チェックオフイベント" (Check Off Events), "使い方" (Usage), and "FAQ". A large red arrow points to the "新規登録" link, which is highlighted with a red box. Below the navigation bar, a message reads: "テックプランターメンバーズへようこそ！テックプランターが開催する各種グランプリへのエントリーをなさる方はメンバーズへの新規ユーザー登録をお願い致します。" (Welcome to Tech Planter Members! For those who want to enter various grand prizes organized by Tech Planter, we request you to register as a new user among members.) Below this message is a green banner with the text "エントリーの流れ" (Registration Process). A numbered list follows:

1. [新規ユーザー登録](#)を行う
2. ご入力内容の確認
3. [新規ユーザー登録の確認](#)
4. 登録の完了
5. ログイン
6. [エントリー申請](#)を行う
7. エントリー完了！

ユーザー登録

ログイン | 新規登録 | パスワードを忘れず

Real-Tech Start Acceleration Program
TECH PLANTER.

トップページ | 新規登録 | ログイン | キックオフイベント | 使い方 | FAQ

ホーム > 新規ユーザー登録

新規ユーザー登録

ユーザー名 必須 半角英数字

姓 必須

名 必須

メールアドレス 必須

パスワード 必須 もう一度新しいパスワードを入力してください。

パスワード確認 両側インジケータ ヒント: 大文字と小文字のアルファベット、数字や「?*/%&@」などの記号を使いましょう。

ご所属 必須

ご所属欄を確認する **入力を終えたらここをクリック**

ログイン
パスワードをお忘れですか?

最近の技術
【書籍作成にむけて】コア技術
【書籍作成に向けて】チーム名の直し方
ユーザー登録がお済みの方へ
募集のガイドライン
チーム紹介活動術のガイドライン

アーカイブ
2015年7月
2015年6月
2015年3月
2015年11月

1. ユーザー名は英数字で
 - a. 例 tech41
2. 姓名
3. 連絡の取りやすいメールアドレス
4. パスワード(ご自身で設定してください)
5. ご所属
 - a. 例 ～～大学、株式会社～～

ユーザー名とパスワードを控えておいてください

ユーザー登録のメール確認



[テックプランターmembers] メールアドレスの確認

1件のメッセージ

TECH PLANTER事務局 <info@lne.st>

2016年

To: [redacted]

以下のアドレスをクリックして会員登録してください。

<https://tp.lne.st/login/?action=register&key=A1BCwc34n0dFv1O62I9qHjpCpv0U>

TECH PLANTER members : <https://tp.lne.st/>

運営：株式会社リバネス

URL : <https://lne.st>

住所：〒162-0822 東京都新宿区下宮比町1-4 飯田橋御幸ビル5階

TEL:03-5227-4198

FAX:03-5227-4199

パスワードを忘れてしまったら？ : <https://tp.lne.st/login/?action=lostpassword>

URLをクリックすることでユーザー登録が完了します

確認メールが届きます

[テックプランターmembers] あなたのユーザー名

T

TECH PLANTER事務局 から shinozawa+tpstest ◊

TECH PLANTER事務局です。
この度は登録ありがとうございます。

ユーザー名: j

ユーザー名

ログインURL: <https://tp.lne.st/login/>

パスワードを忘れてしまったら? : <https://tp.lne.st/login/?action=lostpassword>

各グランプリへのエントリーはエントリーフォームから受け付けております。
締め切り日時までは編集可能ですので、早めのエントリーをオススメいたします。
<https://tp.lne.st/new/>

エントリー状況についてはマイページより閲覧ください。
<https://tp.lne.st/me/>

TECH PLANTER members : <https://tp.lne.st/>

運営: 株式会社リバナス

URL: <https://lne.st>

住所: 〒162-0822 東京都新宿区下宮比町1-4 飯田橋御幸ビル5階

TEL:03-5227-4198

FAX:03-5227-4199

パスワードを忘れてしまったら? : <https://tp.lne.st/login/?action=lostpassword>

メールが届かない場合、下記をご確認のうえ、techplan@lne.stまでご連絡ください

1. 迷惑メールボックスに入っていないか
2. メールアドレスが間違っていないか≈

ログインする

The screenshot shows a web browser window with the URL <https://tp.line.st/login/>. The page features the Real-Tech Seed Acceleration Program logo and a navigation menu with items like 'トップページ', '新規登録', 'ログイン', 'キックオフイベント', '使い方', and 'FAQ'. The 'ログイン' link in the navigation menu is highlighted with a red box. A red arrow points from the text '「ログイン」を押す' to this link. Another red arrow points from the text '「ログイン」を押す' to the 'ログイン' link in the top-left header area. Below the navigation menu, the 'ログイン' page is displayed, featuring input fields for 'ユーザー名' and 'パスワード', both highlighted with red boxes. A red arrow points from the text 'ユーザー名とパスワードの入力' to these fields. Below the input fields is a checkbox for 'ログイン情報を記憶' and a 'ログイン' button, also highlighted with a red box. At the bottom, there are links for '新規ユーザー登録' and 'パスワードをお忘れですか?'.

ログインを押し

ユーザー名とパスワードを入力してください

ログイン成功→「マイページ」に画面がうつります

ログアウト

Real-Tech Seed Acceleration Program
TECH PLANTER.

トップページ マイページ ▼ キックオフイベント エントリー申請

グランプリエントリー状況

入力中のプラン一覧が右に表示されます。
更新・修正はえんぴつマークをクリックしてください

| タイトル | 状態 | エントリーするグランプリ,状態,最終更新日 | オプション |
|----------------|-----|---|-------|
| スターダスト・クルセイダース | 申請中 | テックプラングランプリ 2016 2016年度エントリー 2016年5月13日 | |

お知らせ

メンバーズ向け

- 【書類作成にむけて】コア技術 2016年7月4日
- 【書類作成に向けて】チーム名の良し悪し 2016年7月4日
- ユーザー登録がお済みの方へ 2016年6月14日
- 画像のガイドライン 2016年3月24日
- チーム紹介3分動画のガイドライン 2016年3月24日

もっとロードする

初回の方は「エントリー申請」へ

更新・修正の方はえんぴつマーク

エントリー申請の画面



Macbook Air
1画面分

縦に長く
伸びています

全質問が表示されています

最下段に

「保存する」のボタンがあります

「とりあえず」エントリー申請

ログアウト

Real-Tech Seed Acceleration Program
TECH PLANTER.

トップページ マイページ キックオフイベント エントリー申請 使い方 FAQ

ホーム > エントリー申請

エントリー申請

*エントリー締め切りまでは内容の修正が可能です。その場合はマイページより編集してください。

チームの代表者について／個人の「熱意」について教えてください

代表者の姓 *

代表者の名 *

ふりがな(姓+名) *

Email *

電話番号 *

代表者の所属

代表者自己紹介

とりあえず済ませたい方は

下記の必須回答だけ記入し、

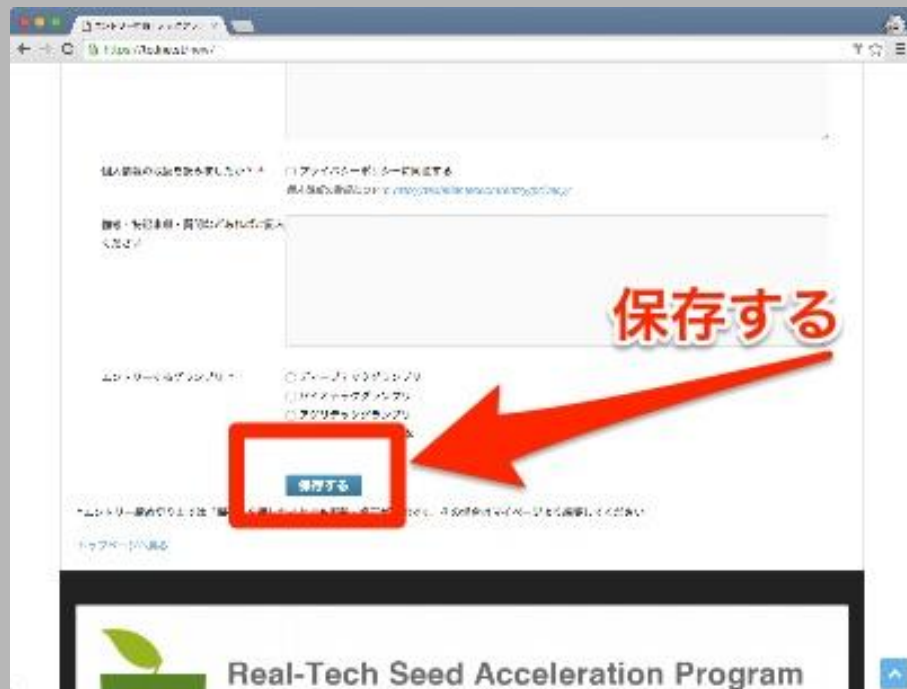
保存してください

1. 姓名ふりがな
2. メールアドレス
3. 電話番号
4. チーム名、テーマ名
5. テーマの簡単な説明
6. 法人化の希望有無
7. 投資希望有無
8. 個人情報の取り扱い
9. エントリーするグランプリ

全質問一覧

- 姓名ふりがな
- E-mail
- 電話番号
- 代表者の所属
- 代表者自己紹介
- 事業化しようと思ったきっかけ
- チーム名
- ウェブサイトURL
- テーマ名
- 画像
- 動画
- テーマの簡単な説明
- メンバー
- 法人化希望有無
- 投資希望有無
- コア技術
- 解決したい課題
- これまでに作ったもの・研究成果
- 特許
- 将来のビジョン
- 事業化をすすめるにあたって困っていること
- 備考など
- エントリーするグランプリ

保存する



「保存する」ボタンを押すと、運営に通知が飛びます。

更新する

Real Tech Seed Acceleration Program
TECH PLANTER.

更新するには えんぴつマーク

ログアウト

マイページ | テックプランター x

← → ↻ https://tp.line.st/me/

トップページ マイページ キックオフイベント エントリー申請 使い方 FAQ

グランプリエントリー状況

入力中のプランナー一覧が右に表示されます。
更新・修正はえんぴつマークをクリックしてください

| タイトル | 状態 | エントリー・グランプリ状態、最終更新日 | オプション |
|----------------|-----|------------------------------------|---|
| スターダスト・クルセイダース | 申請中 | テックプラングランプリ 2016年度エントリー 2016年5月13日 |  |

お知らせ

メンバーズ向け

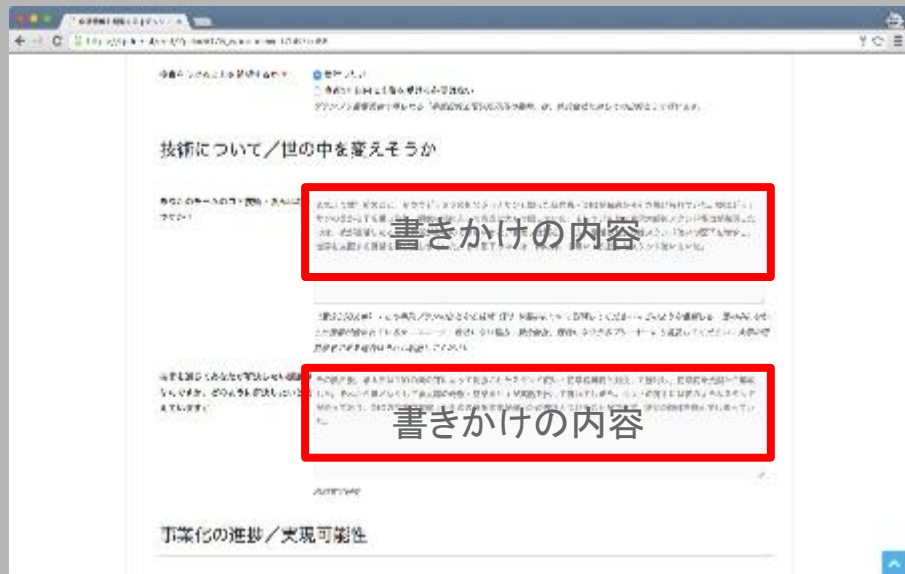
- 【書類作成にむけて】コア技術 2016年7月4日
- 【書類作成に向けて】チーム名の良し悪し 2016年7月4日
- ユーザー登録がお済みの方へ 2016年6月14日
- 画像のガイドライン 2016年3月24日
- チーム紹介3分動画のガイドライン 2016年3月24日

もっとロードする

マイページにアクセス

エントリー状況一覧の鉛筆マークを押す

更新する



マイページにアクセス

エントリー状況一覧の鉛筆マークを押す

入力済内容が保存されたフォーム画面にうつります

消去する



Real Tech Seed Acceleration Program
TECH PLANTER.

更新するには
えんぴつマーク

ログアウト

マイページ | テックプランター x

← → ↻ https://tp.line.st/me/

ログアウト

Real Tech Seed Acceleration Program
TECH PLANTER.

更新するには
えんぴつマーク

トップページ マイページ キックオフイベント エントリー申請 使い方 FAQ

グランプリエントリー状況

入力中のプランナー一覧が右に表示されます。
更新・修正はえんぴつマークをクリックしてください

| タイトル | 状態 | エントリー/グランプリ状態、最終更新日 | オプション |
|----------------|-----|------------------------------------|---|
| スターダスト・クルセイダース | 申請中 | テックプラングランプリ 2016年度エントリー 2016年5月13日 |  |

お知らせ

メンバーズ向け

【書類作成にむけて】コア技術 2016年7月4日

【書類作成に向けて】チーム名の良し悪し 2016年7月4日

ユーザー登録がお済みの方へ 2016年6月14日

画像のガイドライン 2016年3月24日

チーム紹介3分動画のガイドライン 2016年3月24日

もっとロードする

マイページにアクセス

エントリー状況一覧の鉛筆マークの隣のゴミ箱マークを押す

テックプランターの審査内容

| | |
|-------------------|---|
| <h2>新規性</h2> | 技術的な新しさに加え、事業モデルや考え方の新しさ、古いものでも適用する範囲を変えることによる斬新さなども評価の対象です |
| <h2>実現可能性</h2> | 失敗率が低そうなことを評価するわけではなく、実現に向けたチームや技術、お金についてどれだけ具体的にイメージしているかを対象としています |
| <h2>世界を変えそうか</h2> | 「今まで～だったものが～～となる」という、世の中、人々の変化を対象とします。 |
| <h2>パッション</h2> | 代表者やそのチームがなぜ取り組むのか、どれくらい熱意を持っているかを対象とします |

画像のガイドライン



こういう画像がほしいです！

1

製品イメージ

百聞は一見にしかず



3

チーム

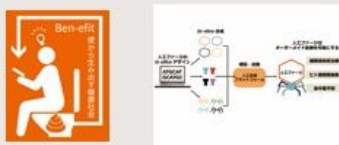
人となりは重要



2

モデル・ポンチ絵

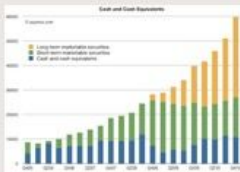
仕組みを示す方法の1つ



4

データ

※文献を読まなくてもわかるもの



あなたのチームの強みが伝わるものを選んで、投稿してください。

1. 製品実機、試作品の画像、設計図、スケッチでも可
2. ポンチ絵、ダイヤグラム、モデル図のような、何が起きるか図示したもの
3. チームメンバーの集合写真・顔写真
4. データ。ただし文献を読まなくても判読できて、意味が伝わるもの

動画のガイドライン



- ビデオは3分以内にしてください
- Youtubeにアップロードしてください。審査以外にみられたくなければ限定公開としてください
- Youtubeにおいて、非公開、埋め込み不許可にはしないでください。審査側が見られなくなります
- **必ずチームメンバーが語る様子**を含めてください。スクリーンショットとテロップが流れるだけの動画もやめてください。凝った編集/エフェクトがかかった動画もやめてください
- 試作機があれば、動かしている様子を含めてください
- 台本を読まないでください。友だちに話すように、自然にプロジェクトを紹介してください(どうしても、という場合、画面外にカンペを置いて読んでもいいです)
- BGMは不要です
- 送信前にならず、自分でご覧になってください。声が聞き取りやすいか、ご確認ください。(周囲のノイズが大きい場所で撮影しないでください)

ご相談・困ったこと

techplan@lne.st

tel 03-5227-4198

ご連絡ください